

C100 è un modulo universale per auto con protocollo **CAN-BUS, K-BUS** in grado rilevare alcuni servizi che passano attraverso la rete **CAN BUS**

COMANDI AL VOLANTE, FRENO A MANO, SOTTOCHIAVE, LUCI, ODOMETRO, SENSORI PARCHEGGIO, ACCENSIONE AMPLIFICATORE*

C.100



Interfaccia universale comandi al volante e servizi

I servizi forniti da **C100** sono disponibili esclusivamente per le auto con protocollo **CAN BUS** in base alle caratteristiche delle varie vetture, non tutte le auto sono compatibili con i servizi disponibili.

*Accensione amplificatore di serie su auto **CHRYSLER, DODGE, JEEP**.

Regolazione orologio OPEL



Premere il tasto 1 per 3 secondi per entrare nel menù
 Premere i tasti 3/4 per scorrere nel menù
 Premere il tasto 2 per selezionare la voce da modificare
 Premere il tasto 1 per uscire dal menù

Regolazione orologio PEUGEOT CITROEN



Premere il tasto MUTE per 3 secondi per entrare nel menù
 Girare la rotella per scorrere nel menù
 Premere il tasto SRC per selezionare la voce da modificare
 Premere il tasto VOLUME — per indietreggiare di una posizione del menù

Protocollo CAN BUS/K-BUS

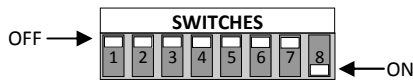
Compatibile con autoradio

ALPINE KENWOOD PIONEER CLARION
 JVC LG PHONOCAR SONY BLAUPUNKT



CONFIGURAZIONE AUTO CAN BUS

Prima di installare l'interfaccia **C100**, è necessario eseguire la configurazione in base alla vettura, per poter scegliere il software adeguato. Agire delicatamente con un piccolo cacciavite sugli switches



MARCA AUTO	1	2	3	4	5	6	7	8
ALFA R. FIAT LANCIA	OFF	OFF	OFF	OFF	OFF	ON	OFF	ON
AUDI	OFF	OFF	OFF	OFF	OFF	ON	OFF	OFF
B.M.W.	OFF	OFF	OFF	OFF	OFF	OFF	ON	OFF
CHRYSLER DODGE JEEP	OFF	OFF	OFF	OFF	ON	ON	OFF	OFF
CITROEN PEUGEOT	OFF	OFF	OFF	OFF	ON	OFF	ON	OFF
CITROEN C4,C5	OFF	OFF	OFF	OFF	ON	OFF	ON	OFF
MERCEDES A/B/C/E/CL/CLS	OFF	OFF	OFF	OFF	OFF	OFF	OFF	OFF
MERCEDES ML/R/GL	OFF	OFF	OFF	OFF	OFF	ON	ON	OFF
MERCEDES TRUKS	OFF	OFF	OFF	OFF	ON	OFF	ON	ON
OPEL	OFF	OFF	OFF	OFF	OFF	OFF	OFF	ON
PORSCHE	OFF	OFF	OFF	OFF	ON	OFF	OFF	ON
RENAULT	OFF	OFF	OFF	OFF	ON	OFF	OFF	OFF
VOLKSWAGEN SEAT SKODA	OFF	OFF	OFF	OFF	OFF	OFF	ON	ON

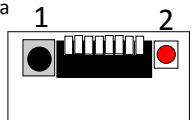
CONFIGURAZIONE AUTORADIO

Una volta installata l'interfaccia **C100** è necessario eseguire la configurazione in base alla marca di autoradio da installare, in modo da scegliere il software adeguato. Vi preghiamo di seguire la procedura riportata di seguito.

C100 e' configurata normalmente per autoradio ALPINE

CONFIGURAZIONE MARCA AUTORADIO

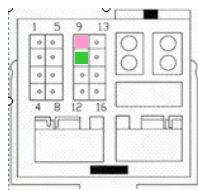
- Aprire la centralina
- Premere il tasto 1 fino all'accensione fissa del led 2 > rilasciare il tasto 1
- Premere brevemente il tasto 1 in base al numero di lampeggi desiderato
- Premere nuovamente il tasto 1 fino all'accensione fissa del led 2
- A procedura ultimata, scollegare e ricollegare la centralina
- Chiudere la centralina



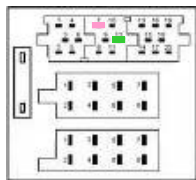
AUTORADIO/LED	1	2	3	4	5	6	7	8	9	10	11	12
ALPINE	■											
KENWOOD	■	■										
PIONEER	■	■	■									
JVC	■	■	■	■								
SONY	■	■	■	■	■							
LG	■	■	■	■	■	■						
CLARION	■	■	■	■	■	■	■					
BLAUPUNKT	■	■	■	■	■	■	■	■				
PHONOCAR VM030.031	■	■	■	■	■	■	■	■	■			
PHONOCAR VM040	■	■	■	■	■	■	■	■	■	■		
PHONOCAR VM017	■	■	■	■	■	■	■	■	■	■	■	
PHONOCAR VM020.021.022	■	■	■	■	■	■	■	■	■	■	■	■

Se la vostra auto non dovesse rientrare fra quelle sopraelencate, potrete trovare altre compatibilità e i manuali di installazione dedicati ad ogni vettura, sul nostro sito

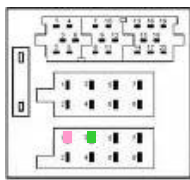
Connessioni CAN BUS H L K-BUS



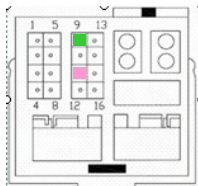
Audi VW Seat (FAKRA)
Opel



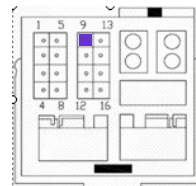
Audi VW Seat (ISO)



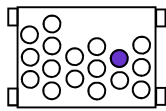
Alfa/Fiat/Lancia (ISO)



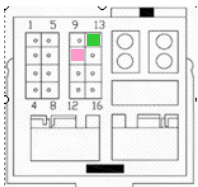
BMW/Mini Can bus
Mercedes FAKRA



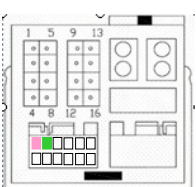
BMW/Mini K-bus bus



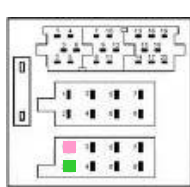
BMW/Mini K-bus <2001



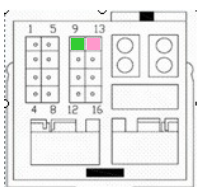
Citroen Peugeot
Fiat (Scudo)



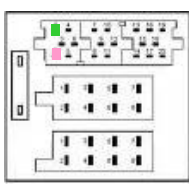
Mercedes SLK



Mercedes ISO



Renault FAKRA



Renault ISO
Porsche ISO



Chrysler
Jeep

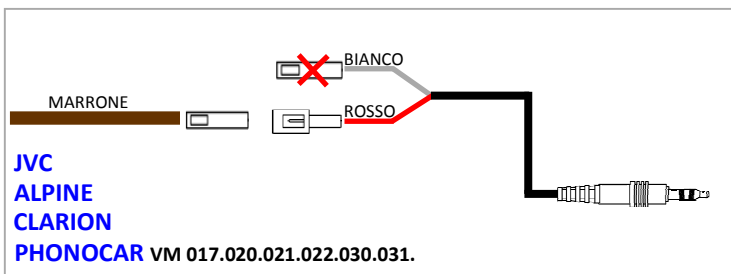
COMANDI RADIO DISPONIBILI



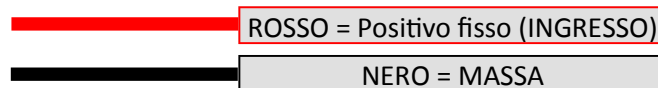
Non tutte le auto hanno la stessa configurazione o lo stesso numero di tasti. **C100** utilizzerà tutti i tasti presenti sul volante per sfruttare al meglio le caratteristiche della vostra autoradio

Sul nostro sito www.audicom.it sono disponibili i manuali di installazione ed uso per ogni marca di auto compatibile con l'interfaccia C100

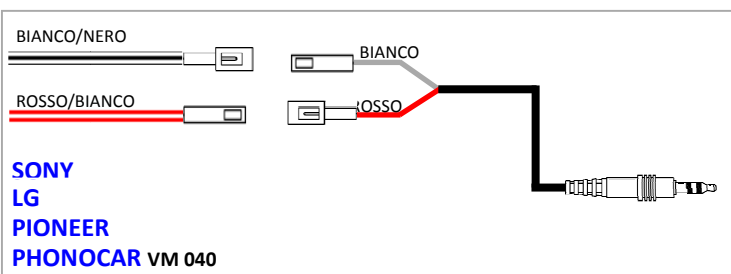
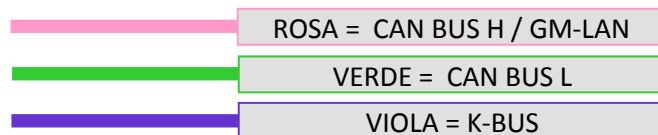
CONNESSIONI RADIO



CONNESSIONI ALIMENTAZIONE



CONNESSIONI CAN BUS K-BUS



Con alcune marche di autoradio, ad esempio KENWOOD non è necessario utilizzare il jack in dotazione. Sarà sufficiente connettere il cavo MARRONE al filo dei comandi al volante della radio.



KENWOOD

CONNESSIONI SERVIZI

