



LANCIA con singolo tasto telefono

Rispondere: Premere 

Riagganciare: Premere  per **2** secondi

Rifiutare una chiamata: Premere  per **2** secondi

Chiamata vocale: Premere 

Ripetere l'ultima chiamata: Premere  per **2** secondi

Modalità privata/Ritorno in vivavoce: In conversazione premere 


Aumentare il volume: In conversazione premere ripetutamente **VOLUME +**

Abbassare il volume: In conversazione premere ripetutamente **VOLUME —**

Accedere al menù: Premere in sequenza **SEEK +** seguito da **SEEK — 2** volte    

Scorrere il menù: **VOLUME +** per avanzare e **VOLUME —** per retrocedere

Confermare la funzione desiderata premendo: 

Annullare la funzione premendo per 2 secondi: 



MUSA 2004>
YPSILON 204>
THESIS 2004>
DELTA 2008>

MODALITA' AUDIOSTREAMING (solo con MK6000)

Entrare in modalità audiostreaming: Premere **2** volte 


Canzone seguente: Premere **SEEK (+)**

Canzone precedente: Premere **SEEK (—)**

Pausa/play: Premere 

Alzare il volume: Premere **VOLUME (+)**

Abbassare il volume: Premere **VOLUME (—)**

Tornare in modalità vivavoce: Premere  per **2** secondi

Per resettare il car kit

PREMERE **VOLUME —** SEGUITO DA **VOLUME +** PER 5 VOLTE

(— + — + — + — + — +)



LANCIA senza tasti telefono

Rispondere: Premere **MUTE**

Riagganciare: Premere **SRC**

Rifiutare una chiamata: Premere **SRC**

Chiamata vocale: Premere **2** volte **MUTE**

Ripetere l'ultima chiamata: Premere rapidamente **3** volte **MUTE**

Modalità privata: In conversazione premere **MUTE**

Ritornare un modalità vivavoce: In conversazione premere **MUTE 2** volte

Aumentare il volume: In conversazione premere ripetutamente **VOLUME +**

Abbassare il volume: In conversazione premere ripetutamente **VOLUME —**

Accedere al menù: Premere in sequenza **SEEK +** seguito da **SEEK — 2** volte

Scorrere il menù: **VOLUME +** per avanzare e **VOLUME —** per retrocedere

Confermare la funzione desiderata premendo: **MUTE**

Annullare la funzione premendo: **SRC**

MODALITA' AUDIOSTREAMING (solo con MK6000)

Entrare in modalità audiostreaming: Premere **4** volte **MUTE**

Canzone seguente: Premere **SEEK (+)**

Canzone precedente: Premere **SEEK (—)**

Pausa/play: Premere **MUTE**

Alzare il volume: Premere **VOLUME (+)**

Abbassare il volume: Premere **VOLUME (—)**

Tornare in modalità vivavoce: Premere **SRC**



MUSA 2004>
YPSILON 204>
THESIS 2004>
DELTA 2008>



Per resettare il car kit
PREMERE VOLUME — SEGUITO DA VOLUME + PER 5 VOLTE
(— + — + — + — + — +)