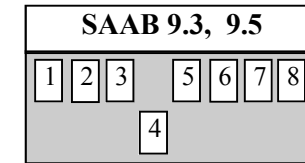


CONNESSIONE DEL CAVO BUS

- 1) Aprire la cuffia in pelle sotto il volante (fig 1)
- 2) Spingere con un cacciavite la leva viola del connettore (fig. 2) che si trova in verticale sul lato sinistro del Volante
- 3) Aprire il connettore e collegarsi al cavo verde (fig.3)
- 4) Isolare il filo e richiudere il connettore
- 5) Riposizionare il connettore nella sua sede e bloccarlo con la leva viola tirandola verso il basso.

CONFIGURAZIONE CON CK3000 EVOLUTION



CONFIGURAZIONE CON MK6000

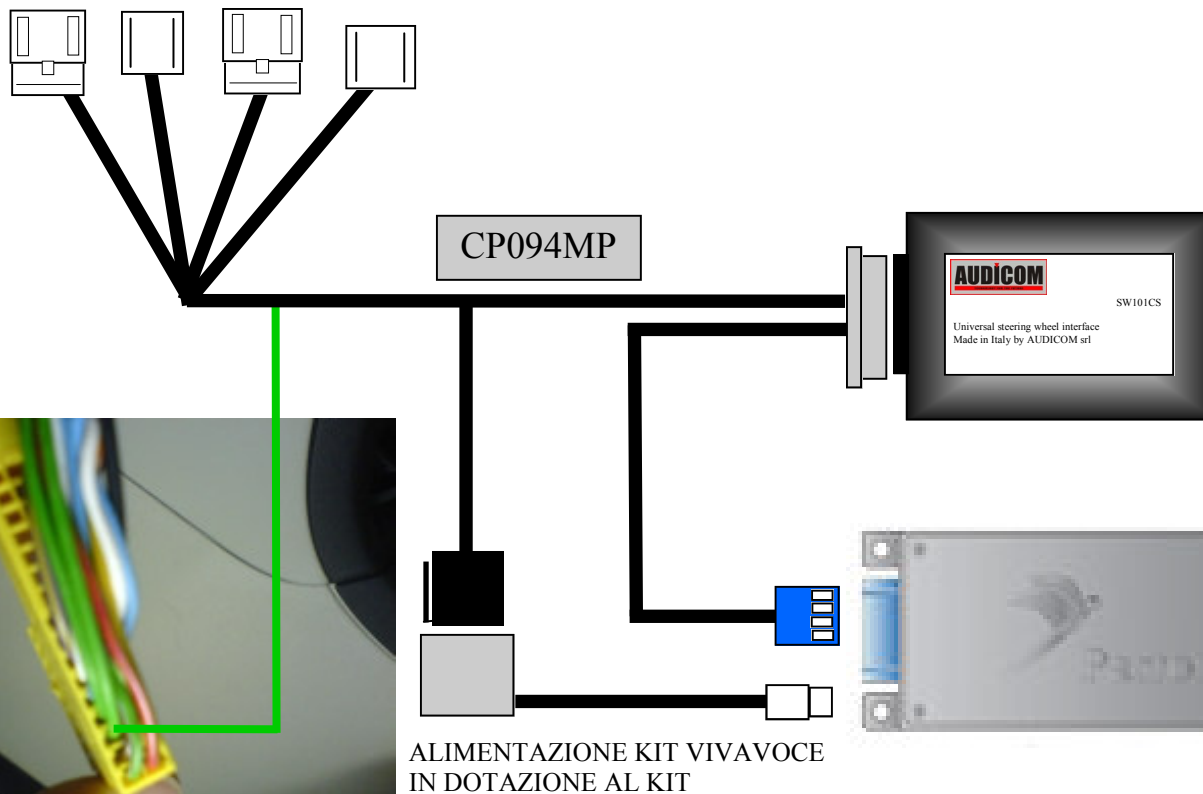
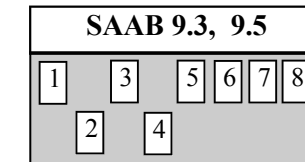


FIG 1



FIG 2




FIG 3

