







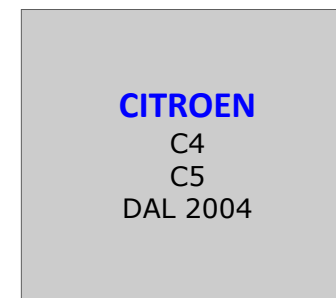


CITROEN C4 C5 con tasto telefono

Rispondere:	Premere	
Riagganciare:	Premere 2 secondi	
Rifiutare una chiamata:	Premere 2 secondi	
Chiamata vocale:	Premere	
Richiamo ultimo numero:	Premere 2 secondi	
Modalità discreta:	Premere	
Modalità vivavoce:	Premere	
Alzare il volume:	Premere	VOLUME 
Abbassare il volume:	Premere	VOLUME 
Entrare nel menù:	Premere 2 volte	
Muoversi nel menu:	Avanti Premere	VOLUME 
		VOLUME 
	Indietro	
Confermare le funzioni del menù:	Premere	
Annullare le funzioni del menù:	Premere 2 secondi	
Entrare in modalità MUSICA:	Premere 3 volte	
Muoversi fra le tracce:	Avanti Premere	SEEK 
		 SEEK
	Indietro	
Uscire dal modalità MUSICA:	Premere 3 volte	
Reset del viva voce:	Premere	VOLUME  seguito da
		VOLUME  5 volte



Nei modelli C4 e C5 con tasto telefono è necessario settare l'interfaccia in modalità **5 LAMPEGGI**
Seguire la procedura riportata sul manuale di installazione



CITROEN con tasto SRC

Rispondere:	Premere	SRC
Riagganciare/Rifiutare una chiamata	Premere 2 secondi	SRC
Chiamata vocale:	Prem. SEEK + seguito da SEEK —	
Richiamo ultimo numero:	Prem. SEEK — seguito da SEEK +	
Modalità discreta:	Premere	SRC
Modalità vivavoce:	Premere	SRC
Alzare il volume:	Premere	VOLUME ↑
Abbassare il volume:	Premere	VOLUME ↓
Entrare nel menù:	Premere SEEK + seguito da SEEK — 2 volte	
Muoversi nel menu:	Avanti	VOLUME ↑
	Indietro	VOLUME ↓
Confermare le funzioni del menù:	Premere	SRC
Annullare le funzioni del menù:	Premere 2 secondi	SRC
Entrare in modalità MUSICA:	Premere 2 secondi	SRC
Muoversi fra le tracce:	Avanti	SEEK ►
	Indietro	◄ SEEK
Uscire dal modalità MUSICA:	Premere 2 secondi	SRC
Reset del viva voce:	Premere	VOLUME ↓ seguito da
		VOLUME ↑ 5 volte



CITROEN

C2
C3
C6
C8

DAL 2004



CITROEN C4 C5 senza tasto telefono

Rispondere:	Premere	▶▶
Riagganciare/Rifiutare una chiamata:	Premere	📵
Chiamata vocale:	Premere 2 volte	📵
Richiamo ultimo numero:	Premere 2 secondi	📵
Modalità discreta:	Premere	▶▶
Modalità vivavoce:	Premere	▶▶
Alzare il volume:	Premere	VOLUME ↑
Abbassare il volume:	Premere	VOLUME ↓
Entrare nel menù:	Ruotare seguito da	🔊↑ 🔊↓ 2 volte
Muoversi nel menu:	Avanti Indietro	VOLUME ↑
		VOLUME ↓
Confermare le funzioni del menù:	Premere	▶▶
Annullare le funzioni del menù:	Premere	📵
Entrare in modalità MUSICA:	Premere 3 volte	📵
Muoversi fra le tracce:	Avanti Indietro	🔊↑
		🔊↓
Uscire dal modalità MUSICA:	Premere 3 volte	📵
Reset del viva voce:	Premere	VOLUME ↓ seguito da
		VOLUME ↑ 5 volte

